


COMPANY WITH QUALITY MANAGEMENT
SYSTEM CERTIFIED BY DNV
= ISO 9001:2008 =

Ravaglioli

Podnośniki dwukolumnowe bez podstawy



SINCE 1958

KPX

225

315

336

337

341

KPN

235

245

345

349

BASELESS



Certyfikat CE
Bezpieczne
napięcie
sterownicze

Wytrzymała
konstrukcja,
wykonana
przez
roboty

Automatyczny
system
smarowania
nakrętek
i śruby
podczas
podoszenia
i opuszczania

Nakrętki nośne
Wysoka odporność
wykonane są
z brązu
(Nie plastik!)
bezpieczeństwo
na zużycie
Zwiększone
oraz bezpieczeństwo

Wysokiej
jakości
stal
zapewniająca
długi
okres
eksploatacji

Automatyczna
blokada ramion
przy podoszeniu
oraz automatyczne
odblokowanie
przy opuszczaniu.


Elektromechaniczna i elektroniczna
synchronizacja automatycznie poziomuje
łapy podnosnika (maksymalna różnica 20mm)



OPTIONS



95, 140, 178, 211 mm





KPX336W / 2700 kg
KPX337W / 3200 kg
KPX341WE / 3200 kg Large

Asymetryczne ramiona :
- trój stopniowe krótsze ramiona,
- dwu stopniowe dłuższe ramiona.
Minimalna wysokość podpórek 95mm




KPX337WR / 3200 kg
KPX341WER / 3200 kg Large

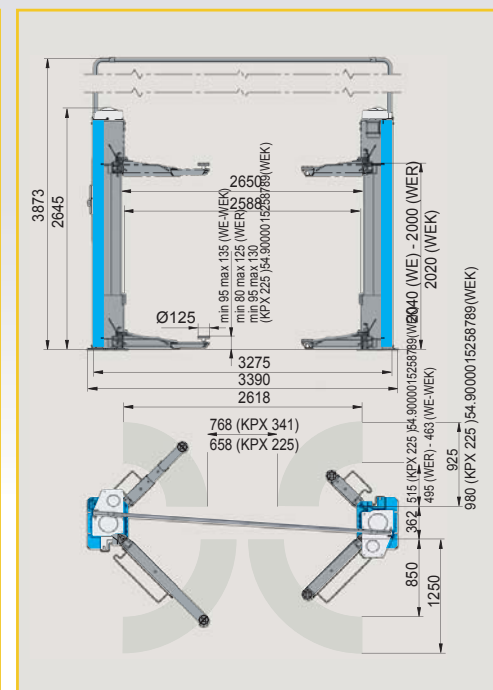
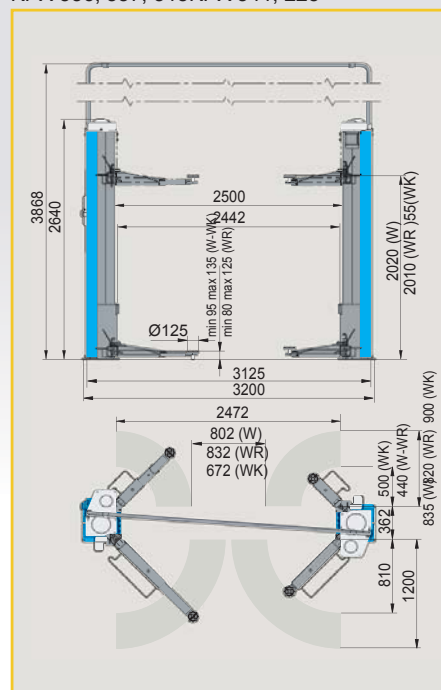
Niskoprofilowe ramiona,
dla pojazdów z niskim zawieszeniem.
Dwu stopniowe podpórki, minimalna
wysokość 80 mm.

KPX337WK / 3200 kg
KPX341WEK / 3200 kg Large

Ramiona przystosowane
do szybkiego montażu
podwyższających adapterów,
przeznaczone dla samochodów
terenowych, vanów



KPX 336, 337, 315KPX 341, 225



KPN 345WE / 3700 kg
KPN 349WE / 4200 kg

Podnośnik bez ramy, zapewni łatwy dostęp do naprawianego pojazdu. Asymetryczne ramiona przeznaczone są do podnoszenia samochodów terenowych, vanów



KPN 345WEK / 3700 kg
KPN 349WEK / 4200 kg

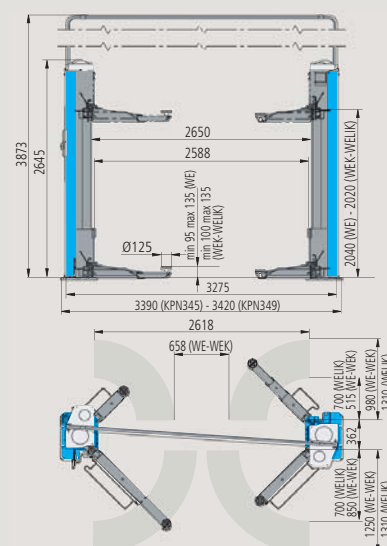
Wersja podnośnika z ramionami do szybkiego użycia adapterów



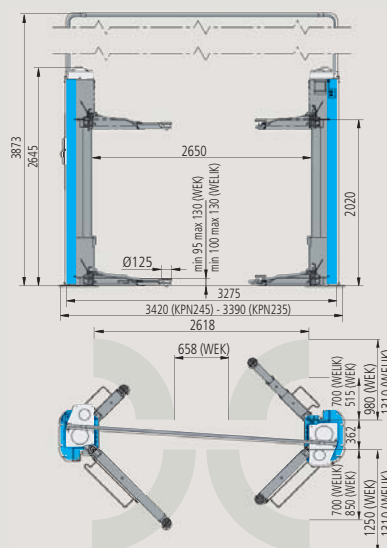
KPN 345WELIK / 3700 kg
KPN 349WELIK / 4200 kg

Wersja wyposażona w cztery długie, trój-stopniowe ramiona. Idealne dla długich wanów i łatwego podnoszenia samochodów osobowych

KPN 345 - 349



KPN 235 - 245



Sterowanie elektroniczne

KPX 315WK 3200 kg
KPX 225WEK 3200 kg large
KPN 235WEK 3700 kg
KPN 235WELIK 3700 kg long
KPN 245WEK 4200 kg
KPN 245WELIK 4200 kg long

Elektroniczna synchronizacja. Kable mogą być ułożone pod sufitem lub w podłodze.